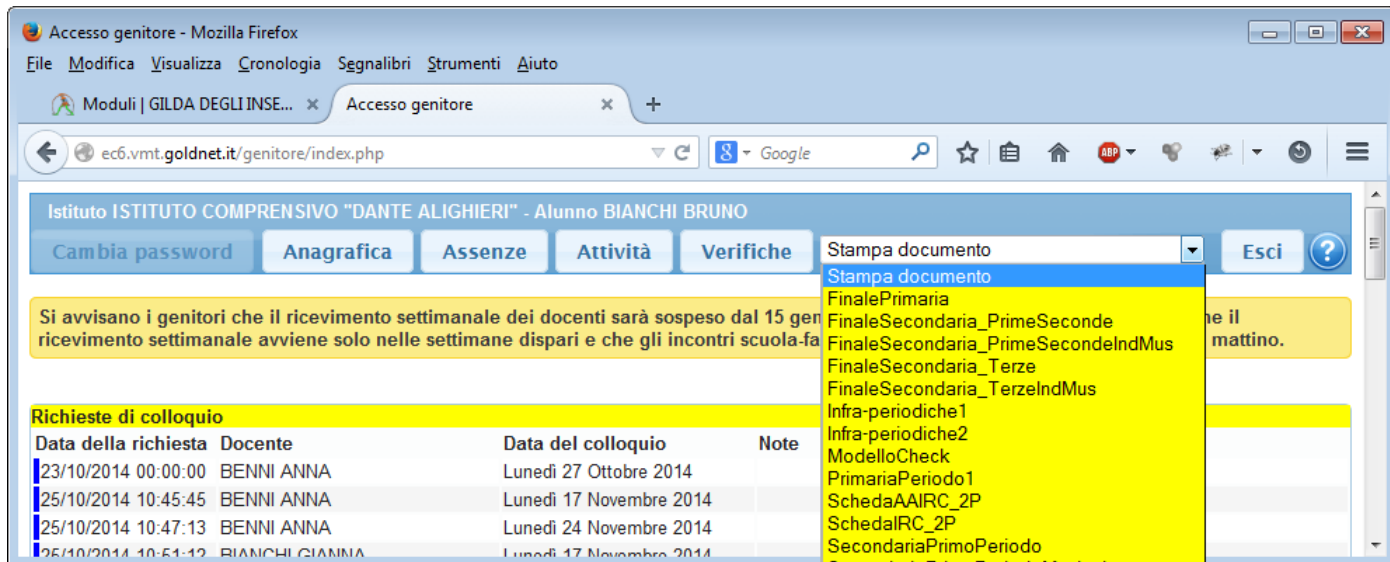


8. SELEZIONE DEL DOCUMENTO E STAMPA

Tramite un clic sul menu a tendina **Stampa documento** viene creato un file pdf che mostra il documento selezionato.

I documenti caricabili dalla scuola possono essere diversi: pagelle, circolari, convocazioni, informazioni varie, ecc.



Accesso genitore - Mozilla Firefox

ec6.vmt.goldnet.it/genitore/index.php

Istituto ISTITUTO COMPRESIVO "DANTE ALIGHIERI" - Alunno BIANCHI BRUNO

Cambia password Anagrafica Assenze Attività Verifiche **Stampa documento** Esci ?

Si avvisano i genitori che il ricevimento settimanale dei docenti sarà sospeso dal 15 gennaio. Il ricevimento settimanale avviene solo nelle settimane dispari e che gli incontri scuola-famiglia avverranno il mercoledì mattina.

Richieste di colloquio

Data della richiesta	Docente	Data del colloquio	Note
23/10/2014 00:00:00	BENNI ANNA	Lunedì 27 Ottobre 2014	
25/10/2014 10:45:45	BENNI ANNA	Lunedì 17 Novembre 2014	
25/10/2014 10:47:13	BENNI ANNA	Lunedì 24 Novembre 2014	
25/10/2014 10:51:12	BIANCHI GIANNIA	Lunedì 17 Novembre 2014	

N.B. Alcuni documenti richiedono la compilazione di moduli, in questo caso è necessario che il browser che utilizzate vi offra la possibilità di aprire il documento pdf con un altro lettore come Acrobat Reader o Foxit Reader.

Nell'immagine che segue vedete che la voce "scarsamente interessato e poco attivo" è preceduto da una casella di testo con un carattere non appropriato (dovrebbe essere un X al posto dell'8), Se fate clic sul pulsante Apri con un altro lettore, la lettura del file risulterà invece corretta.



ec6.vmt.goldnet.it/view/getpdf.php?f=temp%2Fscrutinio_valutazioneinter

Questo documento PDF contiene dei moduli. La compilazione di moduli non è supportata.

Apri con un altro lettore

Pagina: 1 di 1 Zoom automatico

Ministero dell'Istruzione, della Università e della Ricerca

ISTITUTO COMPRESIVO "DANTE ALIGHIERI"

Scuola sec. di I grado SEDE SECONDARIA

ANNO SCOLASTICO 2014/2015

COMUNICAZIONE ALLA FAMIGLIA

VALUTAZIONE INTERMEDIA DEL 1° QUADRIMESTRE

dell'alunno/a **BRUNO BIANCHI**

nato/a a/in **VICENZA** (prov. VI), il **02/01/1998** iscritto alla classe **1ª sez. A**

CONSAPEVOLEZZA DELLE REGOLE
L'alunno/a ha dimostrato un atteggiamento:
 scarsamente interessato e poco attivo

PARTECIPAZIONE
L'alunno/a ha partecipato alle attività didattiche in modo:

10. IMPOSTAZIONI PER LA VISUALIZZAZIONE DEI DOCUMENTI ON LINE

In seguito ad alcune segnalazioni di genitori che avevano difficoltà nel visualizzare i vari documenti on line, vi suggeriamo alcuni accorgimenti per evitare le problematiche in cui si può incorrere.

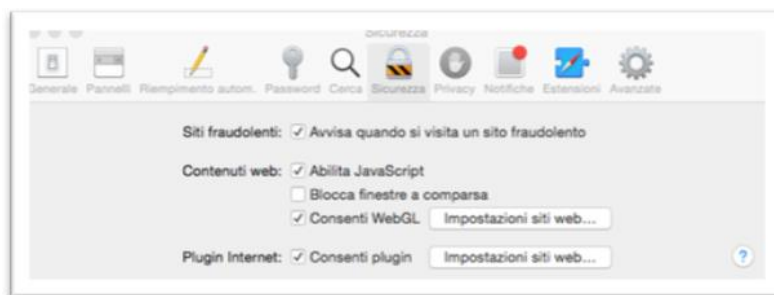
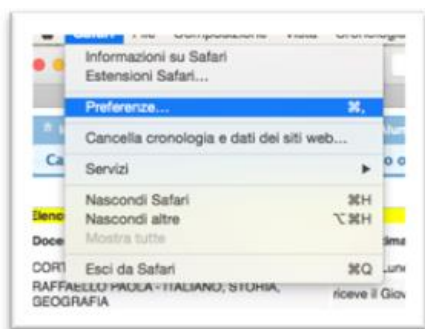
Computer Apple (test eseguito con OSX Yosemite).

• Se utilizzate Safari

Safari impedisce la visualizzazione automatica delle finestre pop-up.

Se i pop-up di un sito sono bloccati, andate su “Preferenze”, scegliete il pannello “Sicurezza”

Togliete la spunta dalla casella “Blocca finestre a comparsa”.



• Se utilizzate Chrome (vale anche per Windows)

Google Chrome impedisce la visualizzazione automatica delle finestre pop-up. Se i pop-up di un sito sono bloccati, nella barra degli indirizzi, in alto a sinistra, viene visualizzata un'icona di blocco pop-up. Cliccandola potete consentire manualmente la comparsa dei pop-up, in questo caso, quelli provenienti da nomescuola.vmt.goldnet.it.

• Se utilizzate Firefox (solo per i computer Apple)

Problema: i file PDF sono vuoti e non possono essere scaricati su Mac.

Quando si installa o si aggiorna Adobe Reader, viene installato il plugin "Adobe Acrobat NPAPI Plug-in" per la visualizzazione dei file PDF all'interno del browser. Il problema è che questo plugin non funziona. Aprendo un file PDF all'interno del browser, la pagina potrebbe risultare vuota o potrebbe apparire un messaggio di errore di Adobe Reader con l'avviso che i documenti non possono essere visualizzati nel browser.

Per risolvere il problema segui questi consigli:

- Se si stanno riscontrando problemi di visualizzazione dei file PDF con PDF Viewer (il visualizzatore PDF integrato in Firefox), leggere [Risoluzione dei problemi relativi al visualizzatore di PDF](#).

Per visualizzare nuovamente i file PDF, segui questa procedura:

1. Dalla barra dei menu fai clic sul menu Firefox e seleziona Preferenze...;
2. Seleziona il pannello Applicazioni;
3. Digita pdf nel campo della barra di ricerca;
4. Per ciascun tipo di contenuto presente nell'elenco visualizzato, fai clic sul menu a discesa nella colonna Azione e modifica la selezione impostando (se disponibili) l'utilizzo di Anteprima in Firefox, Adobe Reader, Anteprima o PDF Browser Plugin (se stai utilizzando il plugin Schubert PDF);
5. Chiudi la finestra delle preferenze.

È possibile visualizzare i file PDF all'interno di Firefox utilizzando il plugin [Schubert|it PDF Browser Plugin](#).

Per informazioni sui metodi di visualizzazione dei file PDF in Firefox e per ulteriore aiuto per la risoluzione dei problemi, leggete l'articolo [Aprire i documenti PDF con Firefox](#).

